











## Elezioni PROVINCIALI del 6/7 giugno 2009

		Sez. 1	Sez. 2	Sez. 3	Sez. 4	Sez. 5	Sez. 6	Sez. 7	Sez. 8	Sez. 9	Sez. 10	Sez. 11	Totale
<b>ROBERTO SALA</b>		184	179	164	88	185	107	47	13	19	26	22	1.034
	LA DESTRA	9	7	8	5	21	18	-	1	3	2	2	76
	LEGA NORD BOSSI	31	28	19	11	36	9	7	-	4	3	2	150
	PENSIONATI DEMOCRATICI ITALIANI	1	3	5	-	4	3	-	-	-	1	2	19
	IL POPOLO DELLA LIBERTA' Berlusconi per Pisa	140	135	121	71	117	73	38	12	12	20	16	755
<b>ANDREA PIERONI</b>		513	458	503	149	302	183	84	25	65	37	70	2.389
	DI PIETRO Italia dei Valori	44	46	52	18	18	20	6	7	11	11	18	251
	LA SINISTRA PISA	24	21	54	20	29	51	11	1	6	-	7	224
	PARTITO SOCIALISTA	26	14	12	-	19	5	-	-	-	-	1	77
	PARTITO DEMOCRATICO	409	362	360	109	220	104	63	16	45	24	44	1.756
<b>ANDREA CORTI</b>		74	105	95	16	44	33	7	2	10	6	17	409

	RIFONDAZIONE COMUNISTI ITALIANI	72	102	94	15	43	33	7	2	10	6	17	401
<b>Maurizio LUCCHESI</b>		33	29	46	17	39	24	6	5	2	7	9	217
	CASINI UNIONE DI CENTRO	33	28	45	16	35	22	6	5	2	7	8	207
TOTALE VOTI AI CANDIDATI A PRESIDENTE		15	25	38	5	28	9	6	1	3	2	1	133
TOALI VOTI VALIDI AI GRUPPI		789	746	770	265	542	338	138	44	93	74	117	
TOTALI VOTI VALIDI		804	771	808	270	570	347	144	45	96	76	118	4.049
Voti non validi per lista													-
SCHEDE BIANCHE		30	37	36	13	21	19	16	3	1	2	4	182
SCHEDE NULLE		13	26	19	5	15	5	4		1	1	2	
VOTI	NULLI									-			-
VOTI	NON ASSEGNATI									-			-
Totale		847	834	863	288	606	371	164	48	98	79	124	4.231
Votanti Maschi		404	434	431	142	292	195	90	21	54	44	63	2.170
Votanti Femmine		443	400	432	146	314	176	74	27	44	35	61	2.152
Totale		847	834	863	288	606	371	164	48	98	79	124	4.322
Elenco iscritti													
Maschi		471	501	475	170	345	216	97	21	57	52	80	2.485
Femmine		547	489	492	169	375	209	95	29	54	45	77	2.581
TOTALE		1018	990	967	339	720	425	192	50	111	97	157	5.066